



中国再保险(集团)股份有限公司

CHINA REINSURANCE (GROUP) CORPORATION

# 2023年中期业绩发布

2023年8月30日 北京





## 通过参加包含本次演示的会面，或通过阅读演示材料，阁下同意受以下限制约束：

- 本次演示所涉及的信息由中国再保险（集团）股份有限公司（“公司”）准备。任何人均未对本材料所包含的任何信息的公正性、准确性、完整性或正确性作出任何明示或者默示的陈述或保证，任何人也不应依赖本材料所包含的任何信息。公司无须为由本次演示或其内容或与本次演示相关的任何内容所引起的任何损失承担义务或责任（不论基于疏忽或其他原因）。本演示材料所载的信息可能会更新、完善、修改、验证和修正，且此信息可能会进行重大更改。
- 本次演示基于现行有效的经济、法律、市场及其他条件。阁下应当理解，后续发展可能会影响本次演示中包含的信息，而公司无义务对其予以更新、修订或确认。
- 在本次演示中传达的信息包含一些具有或可能具有前瞻性的陈述。这些陈述通常包含“将要”、“期望”、“预期”及类似含义的词汇。前瞻性陈述就其性质而言包含风险和不确定性，因为其涉及将在未来发生的事件并依赖于未来发生的情况。针对这些不确定因素，任何人不应依赖这些前瞻性陈述。公司不承担任何更新前瞻性陈述或使其适应未来事件或发展的责任。
- 本次演示及于此所载资料仅提供给阁下作为参考，且不得被全部或部分地复制或分发给其他任何人。



## 01 业绩概览

---

## 02 业务分析

---

## 03 未来展望





中再集团  
CHINA RE

# 01 业绩概览



面对复杂多变的外部形势，中再集团围绕建设世界一流战略目标  
全面践行“稳中求进、价值提升”工作总基调，高质量发展迈出新步伐

1

经营业绩全面提升

2

服务国家战略展现新作为

3

数字化转型持续推进

4

全面风险管理不断深化





## 集团合并总保费收入

1026.17 亿元 ↑ +16.6%

## 集团合并保险服务收入

484.66 亿元 ↑ +16.4%

## 归属于母公司股东净利润

20.12 亿元 ↑ +331.5%

## 年化ROE

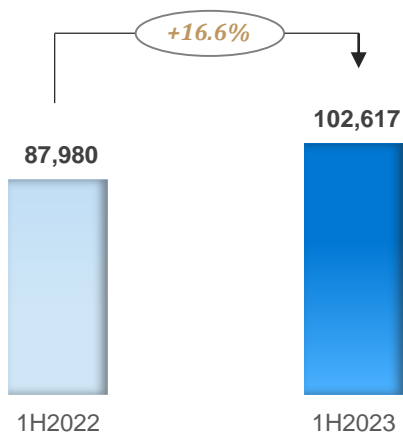
4.46% ↑ +3.44ppts

1. 本公司自2023年1月1日起执行《国际财务报告准则第17号——保险合同》和《国际财务报告准则第9号——金融工具》（以下统称“新准则”）。
2. 集团合并总保费收入数据编制基础与去年同期无差异，其他指标以新准则口径计算。



### 集团合并总保费收入

(人民币百万元)



半年总保费收入突破千亿

### 重点业务领域保费收入

财产再保险境内非车险业务  
分保费收入

182.39 亿元

↑ +15.1%

财产再保险境外业务<sup>1</sup>  
总保费收入

139.23 亿元

↑ +22.4%

人身再保险境内保障型业务  
分保费收入

155.59 亿元

↑ +15.2%

财产险直保非车险业务  
原保费收入

152.65 亿元

↑ +23.9%

1. 本推介材料中财产再保险境外业务指境外财产再保险及桥社业务。  
2. 本页所有指标数据编制基础与去年同期无差异。



### 综合成本率<sup>1</sup>



在遭受土耳其地震等重大自然灾害损失情况下，集团整体承保利润仍实现大幅增长，创历史新高

#### 财产再保险境内业务

99.65%

↑ +0.09ppts

#### 人身再保险短期保障型业务

97.35%

↓ -0.89ppts

#### 财产再保险境外业务

88.45%

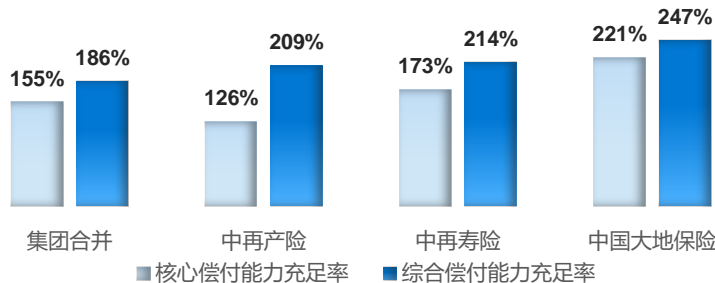
↓ -8.05ppts

#### 财产险直保业务

100.86%

↓ -2.14ppts

### 偿付能力与国际评级



S&P Global Ratings

标普长期保险公司财务实力评级 “A”  
评级展望稳定



贝氏财务实力评级 “A (优秀)”  
评级展望稳定

1. 数据编制基础与去年同期无差异。





中再集团  
CHINA RE

## 02 业务分析



01

财产再保险业务

02

人身再保险业务

03

财产险直保业务

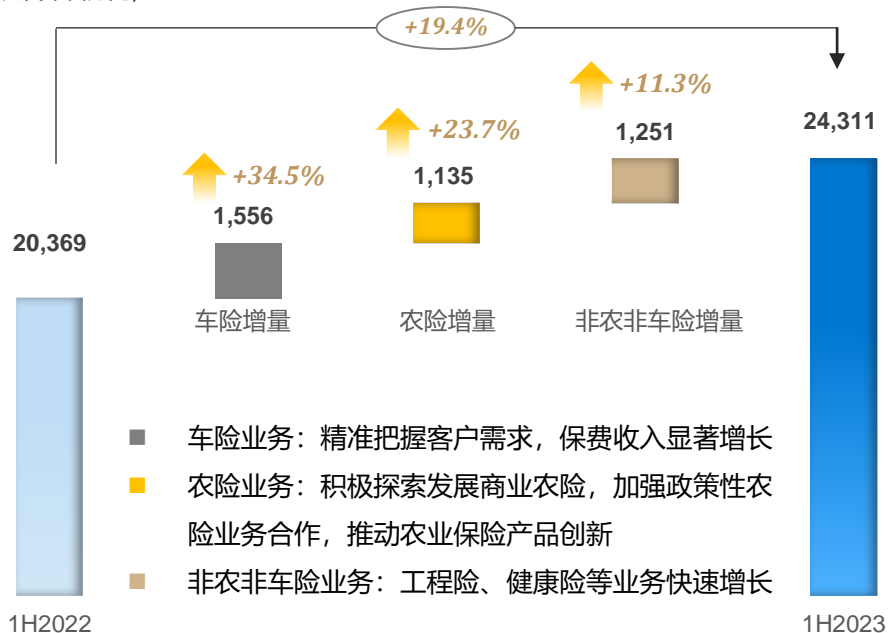
04

资产管理业务

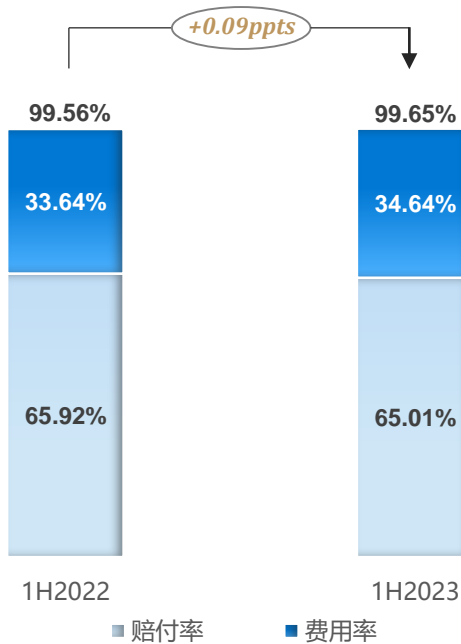


## 分保费收入

(人民币百万元)

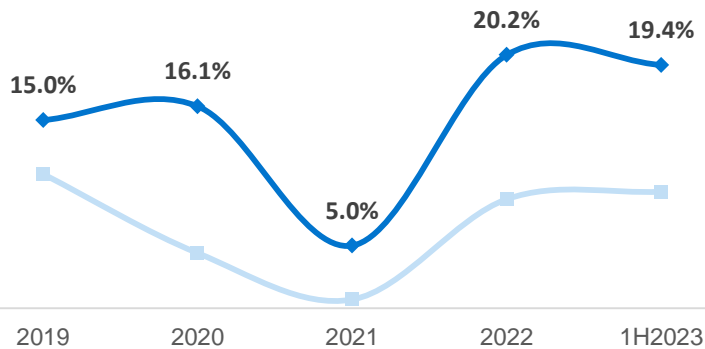


## 综合成本率





## 保费增速对比

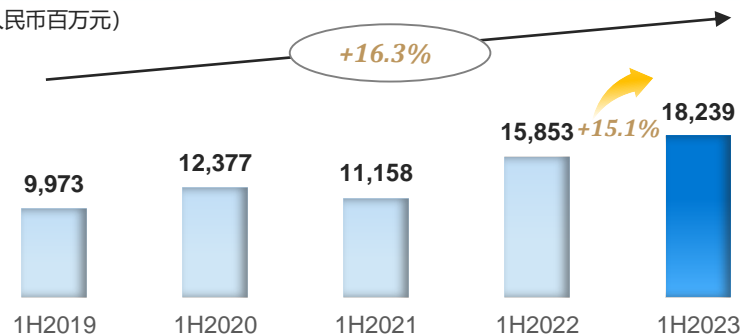


—■— 财产险直保行业原保费收入增速  
—◆— 中再产险境内业务分保费收入增速

- 得益于财险市场增长动能加速向非车险转换，境内业务保费增速持续优于直保行业

## 非车险业务分保费收入

(人民币百万元)



### 重点发展业务领域分保费收入增速

商业农险 ↑ +77.4%

短期健康险 ↑ +84.0%

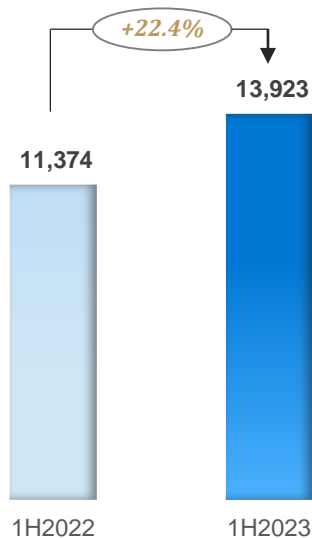
建筑工程质量潜在缺陷保险 ↑ +11.5%

网络安全保险 ↑ +158.0%



## 总保费收入

(人民币百万元)



桥社业务总保费收入

**111.72**亿元

↑ +25.4%

其他境外财产再保险业务  
分保费收入

**27.51**亿元

↑ +11.5%

## 业务策略



秉承“优化组合、效益为先、把握机遇、严控风险”的总体原则



把握费率上涨机遇，在有效益的基础上扩大优势业务规模，保费收入快速增长

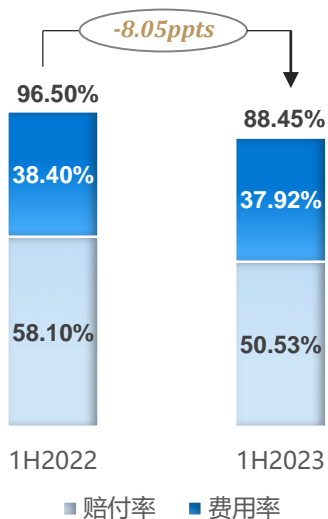


不断改善合同条件，主动压缩经营效益欠佳业务，持续优化业务结构

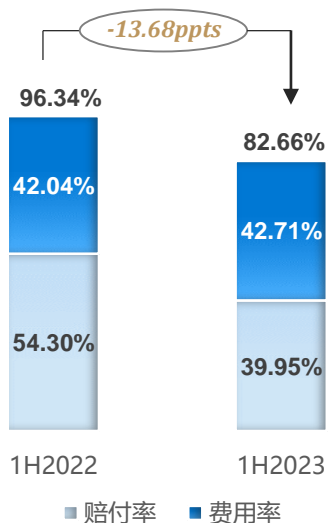


## 综合成本率

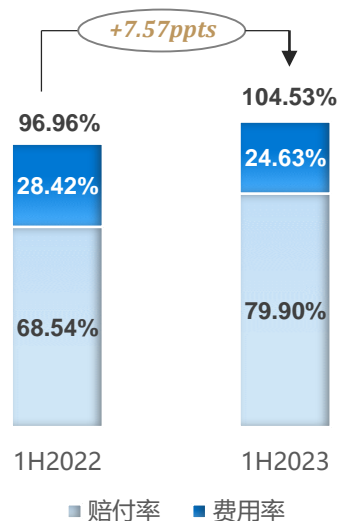
### 境外业务合计



### 桥社业务



### 其他境外财产再保险业务



积极把握硬市场机遇，持续优化业务组合，虽受土耳其地震等自然巨灾影响，整体承保效益仍持续改善





01 财产再保险业务

02 **人身再保险业务**

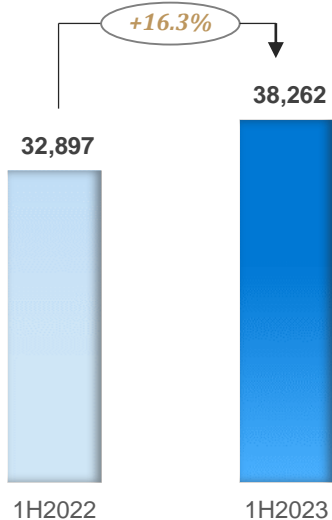
03 财产险直保业务

04 资产管理业务



## 分保费收入

(人民币百万元)



境内业务分保费收入

**348.72** 亿元

↑ +23.7%

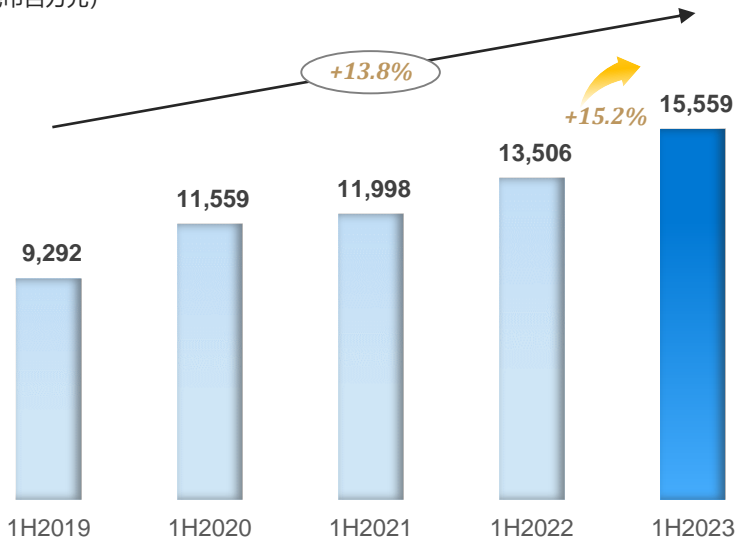
境外业务分保费收入

**33.90** 亿元

↓ -27.9%

## 境内保障型业务分保费收入

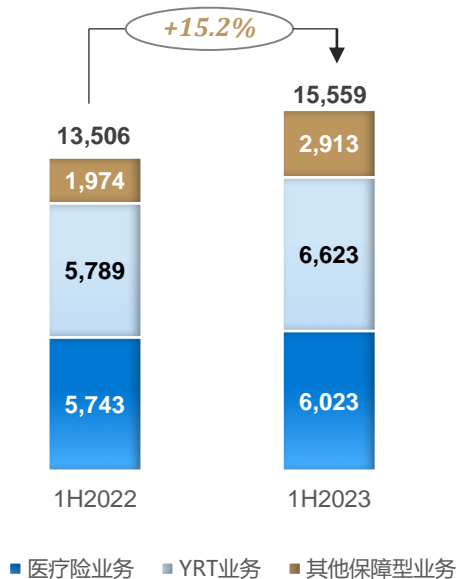
(人民币百万元)





## 保障型业务结构

(人民币百万元)



YRT业务与医疗险业务  
合计分保费收入

126.46亿元

↑ +9.7%

- **传统轨:** 抢抓医疗险业务机遇, 积极引导医疗险产品开发与迭代, 保持市场领先优势; 创新YRT业务方案
- **创新轨:** 依托产业融合深度参与多地惠民保业务, 新增覆盖人群超过1700万; 为特定人群保障提供定制化再保支持方案

## 短期保障型业务承保效益

综合成本率

97.35% ↓ -0.89ppts

承保利润

3.20亿元 ↑ +50.2%

- 积极发展医疗险等效益型业务, 持续深化存量业务防亏减损, 通过创新驱动与严控风险实现承保效益显著提升



## 数据+

- 受托牵头行业第四套生命表编制项目、行业重大疾病发生率检视项目，助力行业基础设施建设
- 迭代升级智能风控系统，实现模型升级与数据升级，与头部客户公司开展系统对接
- 数据赋能业务发展，为产品定价、产品开发、风险预警提供支持



## 产品+

- 紧跟税优政策导向，为税优健康险产品开发提供支持，助力相关产品快速推向市场
- 深入直保公司基层，为客户公司健康险产品提供多种产业融合选项
- 总结惠民保实践经验发布《惠民保的内涵、现状及可持续发展》报告



## 产业融合

- 以“三高共管”为切入点，探索慢病管理业务模式，实现“保险+药械+平台”创新融合与转化
- 落地癌症创新疗法(CAR-T)创新支付新模式，创新健康险盈利模式
- 整合人工心脏、抗肝癌创新药等先进医疗资源，赋能产品升级迭代
- 探索保险产品融合淋巴瘤全流程服务体系，提升公众对保险产品感知度



01 财产再保险业务

02 人身再保险业务

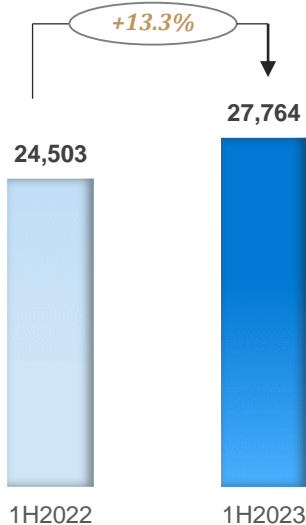
03 财产险直保业务

04 资产管理业务



## 原保费收入

(人民币百万元)



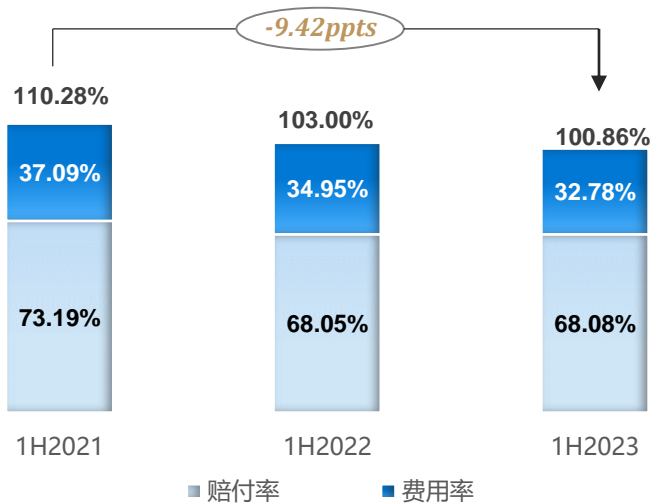
### 车险业务原保费收入

**124.99** 亿元  
↑ +2.6%

### 非车险业务原保费收入

**152.65** 亿元  
↑ +23.9%

## 综合成本率

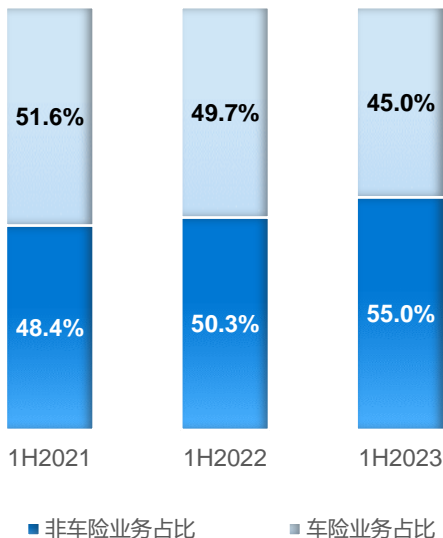


- 持续优化成本管理，积极调整业务结构，加大业务品质管控力度，综合成本率持续下降





## 非车险业务占比持续提升



### 车险业务占比

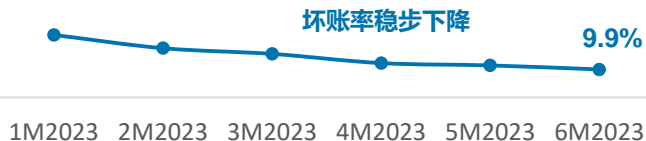
45.0%  
↓ -4.7ppts

- 持续开展业务结构优化，严控高成本业务发展，通过资源倾斜加快效益型业务发展
- 家用车业务保费占比超过60%，续保率近70%

### 非车险业务占比

55.0%  
↑ +4.7ppts

- **保证保险**：主动调整客群结构，个人贷款保证保险业务累计坏账率持续下降，实现承保盈利





01 财产再保险业务

02 人身再保险业务

03 财产险直保业务

**04 资产管理业务**



## 净投资收益

69.90亿元 ↓ -1.9%

## 年化净投资收益率

3.96% ↓ -0.34ppts

## 总投资收益

46.26亿元 ↑ +99.7%

## 年化总投资收益率

3.27% ↑ +0.50ppts

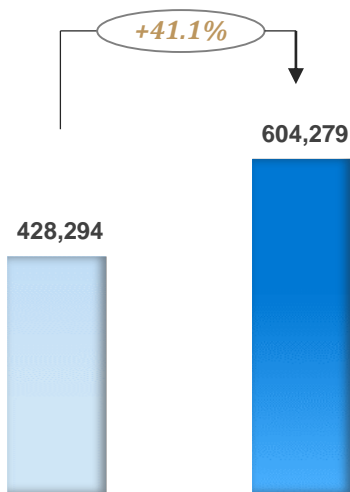
1. 本页所有指标均以新准则口径计算。

2. 在计算年化总投资收益率及年化净投资收益率时，仅对利息收入、投资性房地产的租金收入、对联营企业的投资收益进行年化，对股息收入、已实现损益、未实现损益、买入返售金融资产利息收入、卖出回购金融资产款支出及减值损失等均不年化。



## 管理资产<sup>1</sup>

(人民币百万元)



2022年12月31日

2023年6月30日

### 集团总投资资产

3525.84亿元

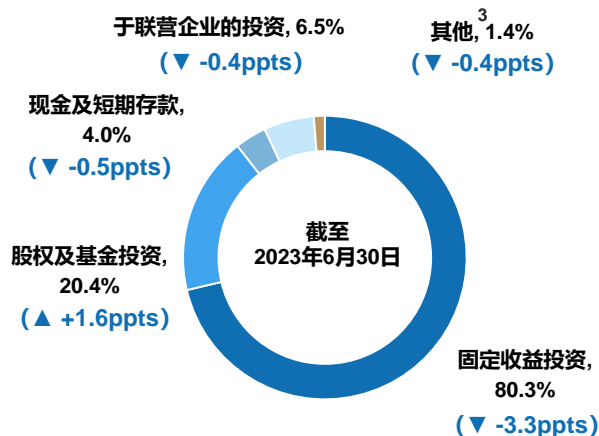
↑ +8.1%

### 管理的第三方资产

2516.95亿元

↑ +146.1%

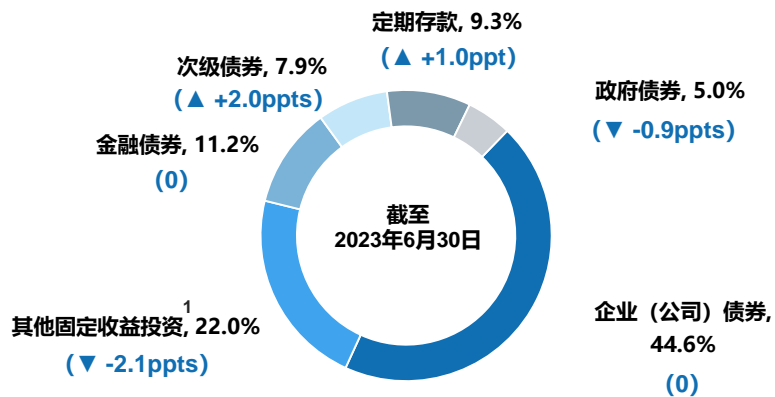
## 资产配置结构<sup>2</sup>



1. 管理资产=集团总投资资产+管理的第三方资产。
2. 各类资产占比总和大于100%是由于计算总投资资产时扣减了卖出回购金融资产款。
3. 含投资性房地产、货币互换工具等。
4. 本页所有指标均以新准则口径计算。

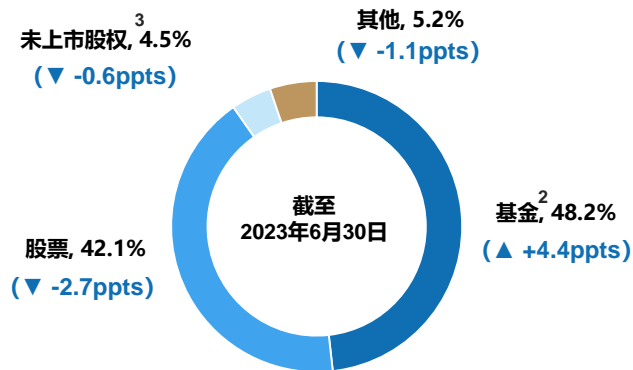


## 固定收益投资细分



- 境内固收灵活把握市场节奏，稳步推进到期资产再配置及新增现金流配置，严控信用风险；境外固收把握利率周期高位配置机遇，以高评级公司债为主，拉长久期，提升中长期收益水平

## 股权与基金投资细分



- 保持定力，灵活操作，注重挖掘具有中长期持续成长空间、估值与基本面相匹配的行业和优质个股
- 稳健审慎配置高股息资产，获取稳定的投资收益

1. 主要包括买入返售金融资产、存出资本保证金及其他。  
 2. 含货币基金和指数分级基金优先级等。  
 3. 含资产管理产品、未上市股权投资和股权投资计划。  
 4. 本页所有指标均以新准则口径计算。

# 03 未来展望





## 市场环境稳中向好，中长期结构性机遇逐步显现



宏观经济逐步修复  
新动能正在蓄势



保险业企稳回升  
态势明显



气候变化日益严峻  
再保险业迎来新的  
机遇和挑战



坚持“规模有增长、承保有效益、投资要稳健”总体经营思路，全力推动年度经营目标达成，加快推进世界一流综合性再保险集团建设

## 加强形势研判，增强经营韧性

- 积极把握国内、国际保险/再保险市场的发展机遇，踏准业务节奏
- 加强全球外汇及金融市场研判，主动应变穿越风险周期
- 密切监控气候变化风险和地缘政治风险，持续优化业务组合

1

2

3

4

## 坚持算账经营，深耕精细化管理

- 坚持效益为先，算好承保账、投资账和资本账，稳步提升资本回报
- 再保板块加大业务筛选，持续提升盈利水平
- 直保板块推进提质增效，坚持承保有盈利
- 资产板块优化资产配置，缓冲市场波动影响

## 推进转型升级，打造核心竞争力

- 发挥主业优势、精准发力突破，加快战略新兴业务领域拓展，持续打造业务“新蓝海”
- 强化研究引领，加快落地“保险+科技减量风险”“保险+特药或慢病管理”等经营新模式
- 加快推进数字化转型，强化科技赋能

## 坚持改革创新，释放发展动能

- 锚定建设世界一流再保险集团的战略目标，明确战略规划和行动方案
- 加快推进巨灾公司与数科公司战略布局工作，积极把握上海再保险中心“国际板”建设政策机遇
- 积极探索和改革完善集团全球化发展管控体系
- 强化集团系统战略协同，形成比较优势、占得市场先机



中再集团  
CHINA RE

# 提问与解答

# 附录：主要财务及经营指标



单位：人民币百万元（另有说明除外）	2023年1-6月	2022年1-6月	变动
<b>保险服务收入</b>	48,466	41,639	16.4%
财产再保险业务	19,986	16,408	21.8%
人身再保险业务	7,008	5,191	35.0%
财产险直保业务	22,580	20,941	7.8%
<b>净利润</b>	2,067	366	464.8%
<b>归属于母公司股东净利润</b>	2,012	466	331.5%
<b>每股盈利（元）</b>	0.05	0.01	331.5%
<b>年化ROE</b>	4.46%	1.02%	3.44ppts

# 附录：主要财务及经营指标



单位：人民币百万元（另有说明除外）	2023年6月30日	2022年12月31日	变动
总资产	449,688	424,732	5.9%
总负债	349,412	327,236	6.8%
总权益	100,276	97,496	2.9%
归属于母公司股东的每股净资产（元）	2.15	2.09	2.9%
<b>核心偿付能力充足率<sup>1</sup></b>	155%	157%	-1ppts
中再产险	126%	119%	7ppts
中再寿险	173%	167%	6ppts
中国大地保险	221%	235%	-14ppts
<b>综合偿付能力充足率<sup>1</sup></b>	186%	190%	-4ppts
中再产险	209%	191%	18ppts
中再寿险	214%	208%	6ppts
中国大地保险	247%	260%	-14ppts

1. 因四舍五入，指标直接计算未必相等。